

skorygowany

KOMISJA NADZORU FINANSOWEGO

Raport kwartalny SA-Q

2 / 2007

kwartał / rok

(zgodnie z § 86 ust. 1 pkt 1 Rozporządzenia Ministra Finansów z dnia 19 października 2005 r. - Dz. U. Nr 209, poz. 1744)
(dla emitentów papierów wartościowych prowadzących działalność wytwórczą, budowlaną, handlową lub usługową)


za 2 kwartał roku obrotowego 2007 obejmujący okres od 2007-04-01 do 2007-06-30

data przekazania: 2007-08-06

P.A. NOVA SPÓŁKA AKCYJNA	
(pełna nazwa emitenta)	
P.A. NOVA S.A.	Budownictwo (bud)
(skrótowa nazwa emitenta)	(sektor wg klasyfikacji GPW w Warszawie)
44-100	Głiwice
(kod pocztowy)	(miejscowość)
Grodowa	11
(ulica)	(numer)
032 2311427	032 2310701
(telefon)	(fax)
pa-nova@pa-nova.com.pl	www.pa-nova.com.pl
(e-mail)	(www)
6310200417	003529385
(NIP)	(REGON)

WYBRANE DANE FINANSOWE	w tys. zł		w tys. EUR	
	2 kwartał(y) narastająco / 2007 okres od 2007-01-01 do 2007-06-30	2 kwartał(y) narastająco / 2006 okres od 2006-01-01 do 2006-06-30	2 kwartał(y) narastająco / 2007 okres od 2007-01-01 do 2007-06-30	2 kwartał(y) narastająco / 2006 okres od 2006-01-01 do 2006-06-30
I. Przychody netto ze sprzedaży produktów, towarów i materiałów	43 447	43 857	11 289	11 245
II. Zysk (strata) z działalności operacyjnej	13 016	4 503	3 382	1 155
III. Zysk (strata) brutto	13 028	4 635	3 385	1 188
IV. Zysk (strata) netto	10 539	3 761	2 738	964
V. Przepływy pieniężne netto z działalności operacyjnej	-2 319	3 402	-603	872
VI. Przepływy pieniężne netto z działalności inwestycyjnej	-1 503	-3 161	-391	-810
VII. Przepływy pieniężne netto z działalności finansowej	372	-199	97	-51
VIII. Przepływy pieniężne netto, razem	-3 450	42	-896	11
IX. Aktywa, razem	49 360	31 451	13 107	7 778
X. Zobowiązania i rezerwy na zobowiązania	23 799	21 453	6 320	5 306
XI. Zobowiązania długoterminowe	450	0	119	0
XII. Zobowiązania krótkoterminowe	16 712	14 452	4 438	3 574
XIII. Kapitał własny	25 561	9 998	6 788	2 473
XIV. Kapitał zakładowy	5 500	100	1 461	25
XV. Liczba akcji (w szt.)	5 500			
XVI. Zysk (strata) na jedną akcję zwykłą (w zł/ EUR)	1,92		0,51	
XVII. Rozwodniony zysk (strata) na jedną akcję zwykłą (w zł/EUR)	1,32		0,35	
XVIII. Wartość księgową na jedną akcję (w zł/EUR)	4,65		1,23	
XIX. Rozwodniona wartość księgową na jedną akcję (w zł/EUR)	3,20		0,85	
Zadeklarowana lub wypłacona dywidenda na jedną akcję (w zł/EUR)				

Analizując wyniki finansowe należy zwrócić uwagę na fakt, że Spółka realizuje kontrakty średnio i długoterminowe (powyżej pół roku), czyli na przestrzeni kilku okresów sprawozdawczych. Realizowane kontrakty charakteryzują się dużymi wahaniami przychodów w poszczególnych etapach ich realizacji, a wyniki finansowe zgodnie z polityką rachunkowości przyjętą przez Spółkę prezentowane są dopiero po zakończeniu kontraktu (w trakcie realizacji kontraktu stosowana jest metoda zerowego zysku). Oceniając wyniki finansowe P.A. NOVA S.A. należy więc brać pod uwagę łączne okresy kilku kwartałów, gdyż tylko wtedy uśrednione wartości przychodów i osiągnięte marże oddadzą prawdziwy obraz rezultatów działalności.



SKRÓCONE SPRAWOZDANIE FINANSOWE

BILANS

	w tys. zł			
	stan na 2007-06-30 koniec kwartału / 2007	stan na 2007-03-31 koniec popr. kwartału / 2007	stan na 2006-12-31 koniec popr. roku / 2006	stan na 2006-06-30 koniec kwartału / 2006
AKTYWA				
I. Aktywa trwałe	11 877	11 577	10 762	8 817
1. Wartości niematerialne i prawne, w tym:	88	108	137	42
2. Rzeczowe aktywa trwałe	3 803	3 558	2 813	2 350
3. Należności długoterminowe	4 389	4 404	4 398	3 631
3.1. Od pozostałych jednostek	4 389	4 404	4 398	3 631
4. Inwestycje długoterminowe	3 155	3 123	3 092	2 532
4.1. Nieruchomości	498	498	498	
4.2. Długoterminowe aktywa finansowe	2 657	2 625	2 594	2 532
a) w jednostkach powiązanych, w tym:	2 657	2 625	2 594	2 532
5. Długoterminowe rozliczenia międzyokresowe	442	384	322	262
5.1. Aktywa z tytułu odroczonego podatku dochodowego	437	381	319	262
5.2. Inne rozliczenia międzyokresowe	5	3	3	
II. Aktywa obrotowe	37 483	27 836	24 088	22 634
1. Zapasy	2 725	1 451	1 369	1 929
2. Należności krótkoterminowe	25 799	13 082	12 724	14 687
2.1. Od pozostałych jednostek	25 799	13 082	12 724	14 687
3. Inwestycje krótkoterminowe	5 932	4 447	4 155	2 385
3.1. Krótkoterminowe aktywa finansowe	705	4 447	4 155	2 041
a) środki pieniężne i inne aktywa pieniężne	705	4 447	4 155	2 041
3.2. Inne inwestycje krótkoterminowe	5 227			344
4. Krótkoterminowe rozliczenia międzyokresowe	3 027	8 856	5 840	3 633
Aktywa razem	49 360	39 413	34 850	31 451
PASYWA				
I. Kapitał własny	25 561	15 319	14 590	9 998
1. Kapitał zakładowy	5 500	500	500	100
2. Kapitał zapasowy	9 281	9 281	5 571	6 065
3. Kapitał z aktualizacji wyceny	72	72	72	72
4. Pozostałe kapitały rezerwowe	169	169		
5. Zysk (strata) netto	10 539	5 297	8 447	3 761
II. Zobowiązania i rezerwy na zobowiązania	23 799	24 094	20 260	21 453
1. Rezerwy na zobowiązania	3 481	1 707	1 297	1 065
1.1. Rezerwa z tytułu odroczonego podatku dochodowego	29	23	17	5
1.2. Pozostałe rezerwy	3 452	1 684	1 280	1 060
a) długoterminowe	1 940	1 640	1 240	1 020
b) krótkoterminowe	1 512	44	40	40
2. Zobowiązania długoterminowe	450	602	218	
2.1. Wobec pozostałych jednostek	450	602	218	
3. Zobowiązania krótkoterminowe	16 712	21 660	16 684	14 452
3.1. Wobec jednostek powiązanych	296	115	116	218
3.2. Wobec pozostałych jednostek	16 054	21 196	16 240	13 894
3.3. Fundusze specjalne	362	349	328	340
4. Rozliczenia międzyokresowe	3 156	125	2 061	5 936
4.1. Inne rozliczenia międzyokresowe	3 156	125	2 061	5 936
a) długoterminowe	84	92	100	47
b) krótkoterminowe	3 072	33	1 961	5 889
Pasywa razem	49 360	39 413	34 850	31 451
Wartość księgowa	25 561	15 319		
Liczba akcji (w szt.)	5 500 000	500 000		
Wartość księgowa na jedną akcję (w zł)	4,65	30,64		
Rozwodniona liczba akcji (w szt.)	8 000 000	500 000		
Rozwodniona wartość księgowa na jedną akcję (w zł)	3,20	30,64		

Komisja Nadzoru Finansowego



Rozwodniona wartość księgowa nie uwzględnia środków pozyskanych z podwyższenia kapitału w drodze publicznej emisji serii D. Po ujęciu wpływu środków z emisji wartość księgowa wyniesie 14,75zł na jedną akcję.

Uwaga! W przypadku raportów za I kwartał roku obrotowego, należy wypełnić jedynie pierwszą (stan na koniec I kwartału bieżącego roku obrotowego), trzecią (stan na koniec poprzedniego roku obrotowego) i czwartą kolumnę (stan na koniec I kwartału poprzedniego roku obrotowego).

POZYCJE POZABILANSOWE

	w tys. zł			
	stan na 2007-06-30 koniec kwartału / 2007	stan na koniec poprz. kwartału /	stan na koniec poprz. roku /	stan na koniec kwartału /
1. Zobowiązania warunkowe	2 700			
1.1. Na rzecz pozostałych jednostek (z tytułu)	2 700			
- otrzymanych płatności na poczet realizacji kontraktów	2 700			
Pozycje pozabilansowe, razem	2 700			

Pozostałe zobowiązania warunkowe (jak na przykład rezerwy na naprawy gwarancyjne, płatności z tytułu rat leasingowych) ujawnione zostały w bilansie.

Uwaga! W przypadku raportów za I kwartał roku obrotowego, należy wypełnić jedynie pierwszą (stan na koniec I kwartału bieżącego roku obrotowego), trzecią (stan na koniec poprzedniego roku obrotowego) i czwartą kolumnę (stan na koniec I kwartału poprzedniego roku obrotowego).

RACHUNEK ZYSKÓW I STRAT

	w tys. zł			
	2 kwartał/2007 okres od 2007-04-01 do 2007-06-30	2 kwartały narastająco / 2007 okres od 2007-01-01 do 2007-06-30	2 kwartał / 2006 okres od 2006-04-01 do 2006-06-30	2 kwartały narastająco / 2006 okres od 2006-01-01 do 2006-06-30
I. Przychody netto ze sprzedaży produktów, towarów i materiałów, w tym:	21 225	43 447	26 913	43 857
- od jednostek powiązanych	0			0
1. Przychody netto ze sprzedaży produktów	20 147	40 793	26 466	41 154
2. Przychody netto ze sprzedaży towarów i materiałów	1 078	2 654	447	2 703
II. Koszty sprzedanych produktów, towarów i materiałów, w tym:	14 186	29 115	23 048	38 332
- jednostkom powiązanim	0	0		
1. Koszt wytworzenia sprzedanych produktów	13 254	26 901	22 580	36 365
2. Wartość sprzedanych towarów i materiałów	932	2 214	468	1 967
III. Zysk (strata) brutto ze sprzedaży	7 039	14 332	3 865	5 525
IV. Koszty sprzedaży	126	207	41	96
V. Koszty ogólnego zarządu	379	1 042	327	770
VI. Zysk (strata) ze sprzedaży	6 534	13 083	3 497	4 659
VII. Pozostałe przychody operacyjne	43	62	34	48
1. Zysk ze zbycia niefinansowych aktywów trwałych	2	3	16	16
2. Dotacje	8	16	3	8
3. Inne przychody operacyjne	33	43	15	24
VIII. Pozostałe koszty operacyjne	95	129	187	204
1. Strata ze zbycia niefinansowych aktywów trwałych	28	28	0	0
2. Aktualizacja wartości aktywów niefinansowych	0	0	0	0
3. Inne koszty operacyjne	67	101	187	204
IX. Zysk (strata) z działalności operacyjnej	6 482	13 016	3 344	4 503
X. Przychody finansowe	100	213	79	140
1. Dywidendy i udziały w zyskach, w tym:	0	0	0	0
- od jednostek powiązanych	0	0	0	0
2. Odsetki, w tym:	100	206	44	105
- od jednostek powiązanych	32	62	12	12
3. Zysk ze zbycia inwestycji	0	0	0	0
4. Aktualizacja wartości inwestycji	0	0	0	0
5. Inne	0	7	35	35
XI. Koszty finansowe	47	77	3	8
1. Odsetki w tym:	16	24	2	4

	w tys. zł			
	2 kwartał/2007 okres od 2007-04-01 do 2007-06-30	2 kwartały narastająco / 2007 okres od 2007-01-01 do 2007-06-30	2 kwartał / 2006 okres od 2006-04-01 do 2006-06-30	2 kwartały narastająco / 2006 okres od 2006-01-01 do 2006-06-30
- dla jednostek powiązanych	0	0	0	0
2. Strata ze zbycia inwestycji	0	0	0	0
3. Aktualizacja wartości inwestycji	0	0	0	0
4. Inne	31	53	1	4
XII. Zysk (strata) z działalności gospodarczej	6 535	13 152	3 420	4 635
XIII. Wynik zdarzeń nadzwyczajnych	-124	-124	0	0
1. Zyski nadzwyczajne	112	112	0	0
2. Straty nadzwyczajne	236	236	0	0
XIV. Zysk (strata) brutto	6 411	13 028	3 420	4 635
XV. Podatek dochodowy	1 169	2 489	643	874
a) część bieżąca	1 237	2 596	738	969
b) część odroczone	-68	-107	-95	-95
XVI. Pozostałe obowiązkowe zmniejszenia zysku (zwiększenia straty)	0	0	0	0
XVII. Udział w zyskach (stratach) netto jednostek podporządkowanych wycenianych metodą praw własności	0	0	0	0
XVIII. Zysk (strata) netto	5 242	10 539	2 777	3 761
Zysk (strata) netto (zanalizowany)	15 225	15 225		
Średnia ważona liczba akcji zwykłych (w szt.)	5 500 000	5 500 000		
Zysk (strata) na jedną akcję zwykłą (w zł)	0,95	1,92		
Średnia ważona rozwodniona liczba akcji zwykłych (w szt.)	8 000 000	8 000 000		
Rozwodniony zysk (strata) na jedną akcję zwykłą (w zł)	0,66	1,32		


ZESTAWIENIE ZMIAN W KAPITALE WŁASNYM

	w tys. zł			
	2 kwartał / 2007 okres od 2007-04-01 do 2007-06-30	2 kwartały narastająco / 2007 okres od 2007-01-06 do 2007-06-30	rok 2006 okres od 2006-01-01 do 2006-12-31	2 kwartał(y) narastająco / 2006 okres od 2006-01-01 do 2006-06-30
1. Kapitał własny na początek okresu (BO)	19 019	14 590	6 237	6 237
1.a. Kapitał własny na początek okresu (BO), po uzgodnieniu do danych porównywalnych	19 019	14 590	6 237	6 237
1. Kapitał zakładowy na początek okresu	500	500	100	100
1.1. Zmiany kapitału zakładowego	5 000	5 000	400	0
a) zwiększenia (z tytułu)	5 000	5 000	400	0
- emisji akcji (wydania udziałów)	1 300	1 300		
- zwiększenia z kapitału zapasowego	3 700	3 700	400	
b) zmniejszenia (z tytułu)	0	0	0	0
1.2. Kapitał zakładowy na koniec okresu	5 500	5 500	500	100
2. Należne wpłaty na kapitał zakładowy na początek okresu	0	0	0	0
2.1. Zmiany należnych wpłat na kapitał zakładowy	0	0	0	0
2.2. Należne wpłaty na kapitał zakładowy na koniec okresu	0	0	0	0
3. Akcje (udziały) własne na początek okresu	0	0	0	0
3.1. Zmiany akcji (udziałów) własnych	0	0	0	0
3.2. Akcje (udziały) własne na koniec okresu	0	0	0	0
4. Kapitał zapasowy na początek okresu	13 849	5 571	4 791	4 791
4.1. Zmiany kapitału zapasowego	-4 568	3 710	780	1 274
a) zwiększenia (z tytułu)	0	8 278	1 274	1 274
- z podziału zysku (ponad wymaganą ustawowo minimalną wartość)		8 278	1 274	1 274
b) zmniejszenia (z tytułu)	4 568	4 568	494	0
- przeznaczenia kapitału zapasowego na kapitał zakładowy	4 568	4 568	494	
4.2. Kapitał zapasowy na koniec okresu	9 281	9 281	5 571	6 065
5. Kapitał z aktualizacji wyceny na początek okresu	72	72	72	72
5.1. Zmiany kapitału z aktualizacji wyceny	0	0	0	0
5.2. Kapitał z aktualizacji wyceny na koniec okresu	72	72	72	72
6. Pozostałe kapitały rezerwowe na początek okresu	169	0	0	0
6.1. Zmiany pozostałych kapitałów rezerwowych	0	169	0	0


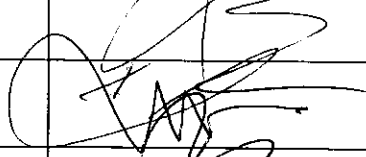


	w tys. zł			
	2 kwartał / 2007 okres od 2007-04-01 do 2007-06-30	2 kwartały narastająco / 2007 okres od 2007-01-06 do 2007-06-30	rok 2006 okres od 2006-01-01 do 2006-12-31	2 kwartał(y) narastająco / 2006 okres od 2006-01-01 do 2006-06-30
a) zwiększenia (z tytułu)	0	169	0	0
- z podziału zysku		169		
b) zmniejszenia (z tytułu)	0	0	0	0
6.2. Pozostałe kapitały rezerwowe na koniec okresu	169	169	0	0
7. Zysk (strata) z lat ubiegłych na początek okresu	5 297	8 447	1 274	1 274
7.1. Zysk z lat ubiegłych na początek okresu, po uzgodnieniu do danych porównywalnych	5 297	8 447	1 274	1 274
a) zwiększenia (z tytułu)	0	0	0	0
b) zmniejszenia (z tytułu)	0	8 447	1 274	1 274
- - przeznaczenia na kapitał zapasowy		8 447	1 274	1 274
7.2. Zysk z lat ubiegłych na koniec okresu	5 297	0	0	0
7.3. Strata z lat ubiegłych na początek okresu, po uzgodnieniu do danych porównywalnych	0	0	0	0
a) zwiększenia (z tytułu)	0	0	0	0
b) zmniejszenia (z tytułu)	0	0	0	0
7.4. Strata z lat ubiegłych na koniec okresu	0	0	0	0
7.5. Zysk (strata) z lat ubiegłych na koniec okresu	5 297	0	0	0
8. Wynik netto	5 242	10 539	8 447	3 761
a) zysk netto	5 242	10 539	8 447	3 761
II. Kapitał własny na koniec okresu (BZ)	25 561	25 561	14 590	9 998
III. Kapitał własny, po uwzględnieniu proponowanego podziału zysku (pokrycia straty)	25 561	25 561	14 590	9 998

RACHUNEK PRZEPLYWÓW PIENIĘŻNYCH

	w tys. zł			
	2 kwartał / 2007 okres od 2007-04-01 do 2007-06-30	2 kwartały narastająco / 2007 okres od 2007-01-01 do 2007-06-30	2 kwartał / 2006 okres od 2006-04-01 do 2006-06-30	2 kwartały narastająco / 2006 okres od 2006-01-01 do 2006-06-30
A. Przepływy środków pieniężnych z działalności operacyjnej				
I. Zysk (strata) netto	5 242	10 539	2 777	3 761
II. Korekty razem	-9 727	-12 858	-2 572	-359
1. Amortyzacja	178	341	133	216
2. Odsetki i udziały w zyskach (dywidendy)	-83	-159	-42	-101
3. Zmiana stanu rezerw	1 774	2 184	134	134
4. Zmiana stanu zapasów	-1 274	-1 356	-818	-788
5. Zmiana stanu należności	-12 702	-13 066	-1 345	-7 293
6. Zmiana stanu zobowiązań krótkoterminowych, z wyjątkiem pożyczek i kredytów	-1 452	-175	302	-172
7. Zmiana stanu rozliczeń międzyokresowych	8 804	3 788	-953	7 617
8. Inne korekty	-4 972	-4 415	17	28
III. Przepływy pieniężne netto z działalności operacyjnej (I+/-II) - metoda pośrednia	-4 485	-2 319	205	3 402
B. Przepływy środków pieniężnych z działalności inwestycyjnej				
I. Wpływy	66	118	31	93
1. Z aktywów finansowych, w tym:	66	118	31	93
a) w pozostałych jednostkach	66	118	31	93
- odsetki	66	118	31	93
II. Wydatki	742	1 621	2 990	3 254
1. Nabycie wartości niematerialnych i prawnych oraz rzeczowych aktywów trwałych	742	1 621	470	734
2. Inwestycje w nieruchomości oraz wartości niematerialne i prawne	5 227	5 227		
3. Na aktywa finansowe, w tym:			2 520	2 520
a) w jednostkach powiązanych			2 520	2 520
- nabycie aktywów finansowych			20	20
- udzielone pożyczki długoterminowe			2 500	2 500
III. Przepływy pieniężne netto z działalności inwestycyjnej (I-II)	-676	-1 503	-2 959	-3 161
C. Przepływy środków pieniężnych z działalności finansowej				
I. Wpływy	1 503	1 503		



PODPISY OSÓB REPREZENTUJĄCYCH SPÓŁKĘ

Data	Imię i Nazwisko	Stanowisko/Funkcja	Podpis
2007-08-06	Ewa Bobkowska	Prezes Zarządu	
2007-08-06	Jarosław Broda	Wiceprezes Zarządu	
2007-08-06	Stanisław Lessaer	Wiceprezes Zarządu	
2007-08-06	Przemysław Żur	Wiceprezes Zarządu	

**INFORMACJA DODATKOWA DO SPRAWOZDANIA FINANSOWEGO
ZA II KWARTAŁ 2007 R.**

(zgodnie z § 91 ust. 4 Rozporządzenia Ministra Finansów z dnia 19.10.2005 r.
- Dz. U. Nr 209, poz. 1744)

I.

1. Informacja o Spółce:

P.A. NOVA Spółka Akcyjna powstała z przekształcenia P.A. NOVA Sp. z o.o.

Przekształcenie nastąpiło w trybie art. 551 kodeksu spółek handlowych na podstawie uchwały Nadzwyczajnego Zgromadzenia Wspólników z dnia 04.12.2006 roku w sprawie przekształcenia spółki P.A. NOVA spółka z ograniczoną odpowiedzialnością w spółkę akcyjną P.A. NOVA. w dniu 25.01.2007 roku

P.A. NOVA S.A. została wpisana do Krajowego Rejestru Sądowego pod numerem 0000272669. Siedziba Spółki mieści się w Gliwicach przy ulicy Grodowej 11.

2. Informacje o zasadach przyjętych przy sporządzaniu sprawozdania

Raport kwartalny Spółki P.A.NOVA S.A. za okres sprawozdawczy od dnia 1.04.2007 do 30.06.2007 roku zawiera:

- a. bilans Spółki P.A. NOVA S.A. na dzień 30.06.2007 oraz na koniec kolejnych okresów porównawczych tj. 31.03.2007, 31.12.2006 oraz 30.06.2006
- b. rachunek zysków i strat Spółki P.A. NOVA S.A. oraz rachunek przepływów pieniężnych za okres od dnia 1.04.2007 do 30.06.2007 oraz za okres 01.01.2007-30.06.2007 roku, jak również za analogiczne okresy porównawcze poprzedniego roku tj. 01.04.2006 – 30.06.2006 oraz 01.01.2006 – 30.06.2006
- c. zestawienie zmian w kapitale własnym Spółki P.A. NOVA S.A. za okres 1.04.2007 do 30.06.2007 oraz za okres 01.01.2007-30.06.2007 roku, jak również za okresy 01.01.2006 – 31.12.2006 oraz 01.01.2006 – 30.06.2006
- d. Informację dodatkową oraz inne informacje o zakresie określonym w § 91 ust. 4 i 6 RMF z dnia 19.10.2005 roku w sprawie informacji bieżących i okresowych przekazywanych przez emitentów papierów wartościowych (Dz.U. z roku 2005 Nr 209 poz. 1744).


W związku z faktem przekształcenia spółki w dniu 25.01.2007 roku ze spółki z ograniczoną odpowiedzialnością w spółkę akcyjną PA NOVA była zobowiązana do zamknięcia ksiąg rachunkowych i sporządzenia sprawozdania finansowego za okres 01.01. – 24.01.2007 r. Sprawozdanie to podlegało badaniu przez biegłego rewidenta, zostało zatwierdzone przez Zwyczajne Walne Zgromadzenie Akcjonariuszy w dniu 24.07.2007 r. Wypracowany zysk został wyłączony z podziału i przeznaczony na kapitał zapasowy.

Na potrzeby niniejszego sprawozdania okres 01.01. – 24.01.2007 r. został połączony z okresem 25.01. – 31.03. / 30.06.2007. Tak więc zaprezentowane w niniejszym sprawozdaniu wyniki obejmują okres 01.01.2007 r. – 30.06.2007 r.

Sprawozdanie finansowe oraz porównywalne historyczne informacje finansowe sporządzone zostały zgodnie z przyjętymi i stosowanymi przez Spółkę zasadami rachunkowości opartymi o zasady wynikające z Ustawy z dnia 29.09.1994 roku o rachunkowości (tekst jednolity Dz. U. z 2002 roku nr 76, poz. 694 z późniejszymi zmianami).

Spółka nie sporządza skonsolidowanego sprawozdania finansowego. W okresie objętym sprawozdaniem nie doszło do połączenia spółek. Kwartalne sprawozdanie finansowe Spółki sporządzono przy założeniu kontynuowania działalności gospodarczej w dającej się przewidzieć przyszłości.

Przedstawione wybrane dane finansowe z bilansu, rachunku zysków i strat oraz rachunku przepływu środków pieniężnych zostały przeliczone na EUR według następujących zasad:
- do przeliczenia poszczególnych pozycji aktywów i pasywów bilansu przyjęto ogłoszony



przez NBP kurs EURO z dnia 29.06.2007 r. równy 3,7658 PLN, a dla danych porównawczych z dnia z dnia 30.06.2006 r. równy 4,0434PLN,
- do przeliczenia wybranych wartości pozycji rachunku zysków i strat oraz rachunku przepływów pieniężnych przyjęto kurs średni EUR, obliczony jako średnia arytmetyczna kursów obowiązujących na ostatni dzień każdego miesiąca pierwszego półrocza 2007 i 2006 roku (od stycznia do czerwca), ustalonych przez NBP na ten dzień. W ten sposób wyliczona średnia za II kwartały 2007 r. wynosi 3,8486 PLN, natomiast za II kwartały 2006 r. wynosi 3,9002 PLN.

Zasady wyceny aktywów i pasywów

Zasady rachunkowości przyjęte przy sporządzaniu niniejszego sprawozdania są zgodne z ustawą z dnia 29.09.1994 r. o rachunkowości z późniejszymi zmianami.

Rachunek zysków i strat sporządzono metodą kalkulacyjną.

Rachunek przepływów pieniężnych sporządzany jest metodą pośrednią.

Poniżej opisano wybrane metody wyceny aktywów i pasywów (także amortyzacji), pomiaru wyniku finansowego odnośnie poszczególnych pozycji bilansu i rachunku zysków i strat. Opis zamieszczono jedynie w przypadku, gdy ustawa o rachunkowości pozostawia jednostce prawo wyboru metody.

Wartości niematerialne i prawne

Wartości niematerialne i prawne wyceniane są według cen nabycia lub kosztów wytworzenia. Odpisy amortyzacyjne wartości niematerialnych i prawnych, stanowiących nabyte prawa, dokonywane są metodą liniową przy zastosowaniu stawek wynikających z ustawy o podatku dochodowym od osób prawnych, przy czym okres dokonywania odpisów umorzeniowych wynosi dla:

- oprogramowań oraz licencji - 2 lata

Wartości niematerialne i prawne o wartości poniżej 3.500 zł amortyzowane są jednorazowo w miesiącu oddania ich do użytkowania.

Rzeczowe aktywa trwałe są wyceniane w cenie nabycia lub koszcie wytworzenia po aktualizacji wyceny składników majątku pomniejszonych o skumulowane umorzenie oraz dokonane odpisy aktualizujące ich wartość.

Składniki majątku o przewidywanym okresie użytkowania nie przekraczającym jednego roku oraz wartości początkowej nie przekraczającej 3.500 zł są jednorazowo odpisywane w ciężar kosztów w momencie przekazania do użytkowania.

Środki trwałe umarżane są według metody liniowej, począwszy od miesiąca następnego po miesiącu przyjęcia do eksploatacji w okresie odpowiadającym szacowanemu okresowi ich ekonomicznej użyteczności.

Zastosowane stawki amortyzacyjne są następujące:

- | | |
|---|--------------------|
| • grunty własne | nie amortyzuje się |
| • budowle i budynki | 3% |
| • urządzenia techniczne i maszyny (z wyłączeniem sprzętu komputerowego) | 7-20% |



- sprzęt komputerowy 30%
- środki transportu 20%

Zazwyczaj zastosowane stawki odpowiadają stawkom podatkowym, gdyż szacowany przez Spółkę okres ekonomicznej użyteczności środków trwałych jest zbliżony do okresów przyjmowanych przez przepisy podatkowe.

Środki trwałe w budowie wycenia się w wysokości ogółu kosztów pozostających w bezpośrednim związku z ich nabyciem lub wytworzeniem, pomniejszonych o odpisy z tytułu trwałej utraty wartości. W uzasadnionych przypadkach do ceny nabycia lub kosztu wytworzenia środków trwałych w budowie zalicza się różnice kursowe z wyceny należności i zobowiązań powstałe na dzień bilansowy oraz odsetki od zobowiązań finansujących wytworzenie lub nabycie środków trwałych.

Należności długoterminowe wycenia się według wartości nominalnej. W pozycji tej Spółka wykazuje depozyty złożone na rachunkach bankowych, stanowiące zabezpieczenie wydanych gwarancji bankowych, które na okres, w którym stanowią zabezpieczenie wydanych gwarancji stanowią własność banków.

Inwestycje długoterminowe – w nieruchomości wycenia się według ceny zakupu, kosztu nabycia.

Rzeczowe składniki aktywów obrotowych wycenia się według cen nabycia lub kosztów wytworzenia nie wyższych od ich cen sprzedaży netto na dzień bilansowy.

Należności wycenia się w kwotach wymaganej zapłaty. W zależności od terminu wymagalności należności wykazywane są jako krótkoterminowe (do 12 miesięcy od dnia bilansowego) lub długoterminowe (powyżej 12 miesięcy od dnia bilansowego). W celu urealnienia wartości należności pomniejszone są o odpisy aktualizujące wartość należności wątpliwych z zachowaniem zasady ostrożnej wyceny (po pomniejszeniu o odpisy aktualizujące).

Należności wyrażone w walutach obcych wycenia się na dzień bilansowy według średniego kursu ustalonego dla danej waluty przez Narodowy Bank Polski na ten dzień.

Różnice kursowe od należności wyrażonych w walutach obcych powstałe na dzień wyceny i przy zapłacie zalicza się odpowiednio: ujemne do kosztów finansowych i dodatnie do przychodów finansowych.

Należności z tytułu dostaw i usług o terminie wymagalności powyżej 12 miesięcy od dnia bilansowego to część z należności za wykonane usługi zatrzymane przez odbiorców na okresy gwarancyjne.

Środki pieniężne wykazuje się w wartości nominalnej.

Wyrażone w walutach obcych wycenia się na dzień bilansowy po kursie kupna stosowanym w tym dniu przez bank, z którego usług korzysta jednostka, nie wyższym jednak od kursu średniego ustalonego dla danej waluty przez Narodowy Bank Polski na ten dzień.

Spółka posiada krótkoterminowe inwestycje w nieruchomości (nieruchomości, z przeznaczeniem do zbycia w okresie krótszym niż rok od dnia na który sporządzono sprawozdanie finansowe). Nieruchomości te w momencie nabycia / wytworzenia wycenia się według cen nabycia / kosztów wytworzenia, a na koniec roku obrotowego wycenia się według wartości rynkowej.



Rozliczenia międzyokresowe kosztów czynne dokonywane są jeżeli koszty poniesione dotyczą przyszłych okresów sprawozdawczych. Największą kwotą wykazywaną w tej pozycji są rozliczenia międzyokresowe powstałe w związku z wyceną kontraktów długoterminowych (budowlanych). Do wyceny kontraktów budowlanych Spółka stosuje metodę „zerowego zysku”. Polityka rachunkowości Spółki dopuszcza odstępstwo od tej metody w szczególnie uzasadnionych wypadkach, w przypadku gdyby metoda „zerowego zysku” nie odzwierciedlała stanu faktycznego. Odstępstwo wymaga uchwały Zarządu.

Kapitał podstawowy wykazywany jest w wysokości nominalnej, wynikającej z Umowy Spółki, zgodnej z wpisem do Krajowego Rejestru Sądowego.

Kapitał zapasowy obejmuje kapitał utworzony z podziału zysków wypracowanych w latach poprzednich.

Kapitał rezerwowy tworzony jest z podziału zysku.

Rezerwy tworzy się na pewne lub o dużym stopniu prawdopodobieństwa przyszłe zobowiązania i wycenia się je na dzień bilansowy w wiarygodnie oszacowanej wartości. Rezerwy zalicza się odpowiednio do pozostałych kosztów operacyjnych, kosztów finansowych, zależnie od okoliczności, z którymi przyszłe zobowiązania się wiążą.

Rezerwy tworzone są na poniższe tytuły: odroczonego podatku dochodowego, rezerwy na naprawy gwarancyjne

Rezerwy na naprawy gwarancyjne tworzone są na podstawie szacunków opartych na najlepszej wiedzy Zarządu i osób bezpośrednio odpowiedzialnych za realizację kontraktów budowlanych.

Spółka nie tworzy rezerw na odprawy emerytalne i inne świadczenia na rzecz pracowników. Pozycja ta byłaby nieistotna z punktu widzenia wyniku finansowego.

Fundusze specjalne obejmują w całości Zakładowy Fundusz Świadczeń Socjalnych tworzony zgodnie z ustawą o zakładowym funduszu świadczeń socjalnych.

Rozliczenia międzyokresowe (pasywne)


Do rozliczeń międzyokresowych (pasywnych) zalicza się:

- otrzymane płatności z tytułu realizacji kontraktów długoterminowych nie stanowiące przychodów faktycznie zrealizowanych
- rozliczane w czasie dotacje

Przychody ze sprzedaży produktów oraz usług wykazywane są w wartościach netto (bez podatku od towarów i usług) wynikających z transakcji sprzedaży, z uwzględnieniem upustów i rabatów.

W przypadku realizacji kontraktów długoterminowych przychody ustalane są metodą „zysku zerowego” tj. do wysokości poniesionych w związku z danym kontraktem kosztów.

Koszty sprzedanych produktów i usług ujmowane są współmiernie do przychodów ze sprzedaży i obejmują wartość sprzedanych produktów, towarów i innych składników wycenionych po koszcie wytworzenia lub w cenach nabycia. Do kosztów tych zalicza się bezpośrednio koszty realizacji kontraktów, jak również koszty ogólne funkcjonowania komórek produkcyjnych i pomocniczych bezpośrednio biorących udział w wytwarzaniu produktów.

Handwritten signature and initials in black ink, located at the bottom right of the page.

Koszty sprzedaży obejmują koszty sprzedaży działu informatycznego. Ponieważ nie jest możliwe bezpośrednie przypisanie poszczególnych kosztów kosztom sprzedaży przyjęto zasadę, według której 50% kosztów funkcjonowania działu stanowią koszty sprzedaży.

Koszty ogólnego zarządu stanowią koszty funkcjonowania spółki, a w szczególności: koszty zarządu oraz koszty działów pracujących na potrzeby całej spółki.

Pozostałe przychody i koszty operacyjne obejmują przychody i koszty nie związane bezpośrednio ze zwykłą działalnością jednostki i stanowią głównie: wynik na sprzedaży rzeczowych aktywów trwałych, darowizny, utworzone rezerwy, skutki aktualizacji wartości aktywów niefinansowych.

Przychody finansowe obejmują głównie przypadające na okres sprawozdawczy odsetki, różnice kursowe.

Koszty finansowe obejmują głównie przypadające na bieżący okres koszty z tytułu: zapłaconych odsetek, odsetek od kredytów, różnic kursowych, obniżenia wartości aktywów finansowych.

Zyski i straty nadzwyczajne obejmują dodatnie lub ujemne skutki finansowe zdarzeń trudnych do przewidzenia, następujących poza działalnością operacyjną i niezwiązanych z ogólnym ryzykiem jej prowadzenia.

Podatek dochodowy i pozostałe obowiązkowe zmniejszenia zysku stanowią:

- podatek dochodowy od osób prawnych będący zobowiązaniem wobec budżetu oraz rezerwy lub aktywa z tytułu odroczonego podatku dochodowego, spowodowane przejściowymi różnicami między wykazywaną wartością aktywów i pasywów a ich wartością podatkową.

3. Informacje o korektach z tytułu rezerw oraz o rezerwie i aktywach z tytułu odroczonego podatku dochodowego (w tys. zł.)

W okresie sprawozdawczym nie dokonywano korekt z tytułu rezerw na podatek dochodowy. Stan rezerw i aktywów z tytułu odroczonego podatku dochodowego przedstawia poniższa tabela:

Opis pozycji	Stan na koniec okresu sprawozdawczego w tys. zł	Stan na początek okresu sprawozdawczego (stan na 31.12.2006r*) w tys. zł
Aktywa z tytułu odroczonego podatku dochodowego	437	319
w tym odniesione na wynik finansowy:	437	319
Rezerwa z tytułu odroczonego podatku dochodowego	29	17
W tym odniesiona na wynik finansowy:	29	17

* przedstawiono stan na koniec roku 2006 ponieważ za I kwartał 2007 Emitent nie prezentował sprawozdania finansowego

4. Informacje o dokonanych odpisach aktualizujących wartość składników aktywów (w tys. zł.)

W okresie sprawozdawczym nie dokonywano odpisów aktualizujących składniki aktywów.

II.

1. Opis istotnych dokonań lub niepowodzeń Spółki „P.A.NOVA” S.A. w II kwartale 2007r., wraz z wykazem najważniejszych zdarzeń ich dotyczących.

W związku z faktem, że niniejsze sprawozdanie jest pierwszym publicznym raportem okresowym spółki poniżej opisano zarówno zdarzenia, które wystąpiły w II jak i I kwartale 2007 roku.

Istotne dokonania Spółki

W II kwartale 2007 P.A. NOVA S.A. wygenerowała zysk netto na poziomie 5,2 mln zł, tj. o 88,9% wyższy, niż w analogicznym okresie roku ubiegłego, przy przychodach na poziomie 21,2 mln zł (-21,1% w stosunku do II kwartału 2006). W okresie pierwszych sześciu miesięcy zysk netto wzrósł o 180,2% do poziomu 10,5 mln zł przy przychodach na poziomie 43,4 mln zł (-0,9%). Na wszystkich poziomach Spółka osiągnęła wysokie rentowności: marża brutto na sprzedaży 30,1%, rentowność netto 24,3%.

Na wyniki I i II kwartału 2007 r. najważniejszy wpływ miały następujące zdarzenia:

- 1) zakończono i rozliczono 2 kontrakty długoterminowe realizowane na przełomie lat 2006 i 2007, które na koniec poprzedniego roku wyceniane były metodą zerowego zysku, tj. ustalenia przychodów do wysokości nie wyższej od poniesionych kosztów – były to obiekty handlowe w Raciborzu (rozliczenie w marcu 2007) i Andrychowie (rozliczenie w maju 2007),
- 2) zakończono realizację dwóch kontraktów krótkoterminowych – były to obiekty handlowe w Międzyrzeczu (rozliczenie w styczniu 2007 r.) i Knurowie (zakończenie budowy – 26.04.2007 r.),
- 3) W dniu 11.04.2007 r. rozpoczęto realizację obiektu handlowego w Wągrowcu, którego rozliczenie planowane jest na przełom lipca i sierpnia 2007 t (wynik finansowy wykazany będzie w raporcie okresowym za III kwartał)
- 4) W dniu 07.05.2007 r. rozpoczęto realizację długoterminowego kontraktu (10 miesięcy) obiektu handlowego w Jastrzębiu Zdroju, którego rozliczenie planowane jest na I kwartał roku 2008.

Ponadto w II kwartale 2007 roku wystąpiły następujące istotne zdarzenia gospodarcze:

- 1) w toku realizacji kontraktu na budowę obiektu handlowego w Andrychowie pozyskano niezabudowaną nieruchomość gruntową, na której planowana jest realizacja obiektu handlowego (cel emisji). Nieruchomość została wykazana w sprawozdaniu według ceny nabycia, tj. w kwocie 1.797 tys. zł w pozycji Inne inwestycje krótkoterminowe;
- 2) w czerwcu oddano do użytkowania obiekt handlowo – usługowo – biurowy w Raciborzu. Budynek jest własnością spółki, podpisano umowy najmu na ponad połowę powierzchni obiektu. W sprawozdaniu finansowym nieruchomość wykazano w wartości wytworzenia, tj. w kwocie 3.431 tys. zł w pozycji Inne Inwestycje krótkoterminowe;
- 3) Rozpoczęto adaptację nieruchomości położonej w Gliwicach, która docelowo będzie nową siedzibą Spółki. Poniesione nakłady w I półroczu wyniosły 530 tys. zł.

W dniu 03.08.2007 r. P.A. NOVA S.A. zawarła z Powszechną Spółdzielnią Spożywców „SPOŁEM” z Raciborza umowę zakupu działki wraz z budynkiem pawilonu handlowego za

kwotę 3.100 tys. zł. Na zakupionej nieruchomości Emitent planuje realizację inwestycji polegającej na budowie obiektu handlowo-usługowego dla jednej z sieci handlowych. Źródłem finansowania zakupu są środki z emisji akcji.

Istotne niepowodzenia w II kwartale 2007.

Nie wystąpiły.

Znaczące zawarte kontrakty w II kwartale 2007:

W dniu 05.04.2007 r. P.A. NOVA S.A. podpisała umowę na roboty budowlane z KAUFLAND Polska Markety Sp. z o.o. Sp. k. z siedzibą we Wrocławiu. Przedmiotem umowy jest budowa domu towarowego z urządzeniami zewnętrznymi w Wągrowcu przy ul. Pałuckiej. Termin zakończenia prac wyznaczono na 24.07.2007 r.

W dniu 27.04.2007 r. P.A. NOVA S.A. podpisała umowę na roboty budowlane z KAUFLAND Polska Markety Sp. z o.o. Sp. k. z siedzibą we Wrocławiu. Przedmiotem umowy jest budowa domu towarowego z urządzeniami zewnętrznymi w Jastrzębiu Zdroju przy ul. Arki Bożka i Harcerskiej. Termin zakończenia prac wyznaczono na 29.01.2008 r.

Wartość zawartych w II kwartale kontraktów wyniosła 57 milionów złotych.

2. Opis czynników i zdarzeń, w szczególności o nietypowym charakterze, mających znaczny wpływ na osiągnięte wyniki finansowe Spółki „P.A. NOVA” S.A.

W okresie objętym raportem kwartalnym nie wystąpiły czynniki i zdarzenia mające znaczny wpływ na osiągnięte wyniki finansowe.

3. Objaśnienia dotyczące sezonowości lub cykliczności działalności Spółki w II kwartale 2007r.

Sezonowość sprzedaży jest charakterystyczna dla branży budowlanej, w której działa Spółka. Jednakże kontrakty realizowane przez P.A. NOVA S.A. nie mają charakteru sezonowego. Analizując wyniki finansowe należy jednak zwrócić uwagę na fakt, że Spółka realizuje kontrakty średnio i długoterminowe (powyżej pół roku), czyli na przestrzeni kilku kwartałów sprawozdawczych. Realizowane kontrakty charakteryzują się dużymi wahaniami przychodów w poszczególnych etapach ich realizacji, a wyniki finansowe zgodnie z polityką rachunkowości przyjętą przez Spółkę prezentowane są dopiero po zakończeniu kontraktu (w trakcie realizacji kontraktu stosowana jest metoda zerowego zysku). Oceniając wyniki finansowe P.A. NOVA S.A. należy więc brać pod uwagę łącznie okresy kilku kwartałów, gdyż tylko wtedy uśrednione wartości przychodów i osiągnięte marże oddadzą prawdziwy obraz rezultatów działalności Spółki.

4. Informacja dotycząca emisji, wykupu i spłaty dłużnych i kapitałowych papierów wartościowych

Nadzwyczajne Walne Zgromadzenie Akcjonariuszy w dniu 27.04.2007 r. podjęło uchwałę w sprawie podwyższenia kapitału Spółki w drodze emisji publicznej do 2.500.000 akcji serii D o wartości nominalnej 1 zł. Cenę emisyjną ustalono na 38,00 zł za akcję. Subskrypcja miała miejsce w dniach 06 – 12.07.2007 r., a przydziału akcji dokonano 13.07.2007 r. W dniu 20.07.2007 r. miało miejsce pierwsze notowanie spółki. Kurs zamknięcia w dniu 20.07.2007 r. wyniósł 46,00 zł, czyli ukształtował się na poziomie ponad 20 % powyżej ceny emisyjnej.



W dniu przekazania niniejszego raportu akcje serii D są w trakcie rejestracji przez Sąd Rejestrowy. Po zarejestrowaniu akcji serii D, kapitał Spółki wyniesie 8.000 tys. akcji o wartości nominalnej 1,00 zł każda.

5. Informacje dotyczące wypłaconej lub zadeklarowanej w Spółce dywidendy, łącznie i w przeliczeniu na jedną akcję, z podziałem na akcje zwykłe i uprzywilejowane.

W II kwartale P.A. NOVA S.A. nie wypłacała ani nie deklarowała wypłaty dywidendy. Nie istnieje uprzywilejowanie akcji co do wypłat dywidendy.

6. Wskazanie zdarzeń, które wystąpiły po dniu 30.06.2007 r., nieuwjętych w tym sprawozdaniu a mogących w znaczący sposób wpłynąć na przyszłe wyniki finansowe Spółki P.A. NOVA S.A.

Istotnym czynnikiem, który wpłynie na sytuację finansową P.A. NOVA S.A. po II kwartale 2007 roku jest zakończona emisja akcji serii D i wprowadzenie PDA do akcji serii D do publicznego obrotu na Giełdzie Papierów Wartościowych w Warszawie. W drodze emisji Spółka pozyskała netto (tj. po odjęciu kosztów emisji) 92.461 tys. zł. Środki te pozwolą na realizację projektów szczegółowo opisanych w Prospekcie emisyjnym.

7. Informacja dotycząca zmian zobowiązań warunkowych lub aktywów warunkowych Spółki, które nastąpiły od czasu zakończenia ostatniego roku obrotowego (w tys. zł)

Od czasu zakończenia ostatniego roku obrotowego nie nastąpiły zmiany aktywów lub zobowiązań warunkowych.

